

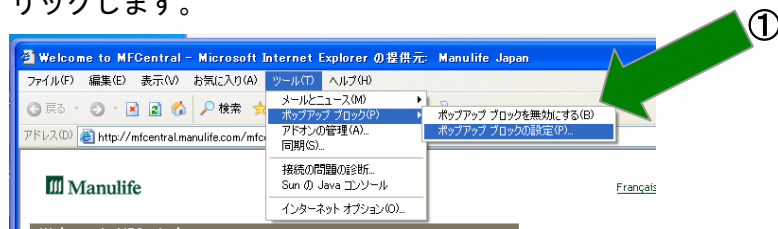
## 募集代理店Webサービス初期設定方法

募集代理店 Web サービスをご利用いただくには、以下の初期設定をあらかじめ実施ください。

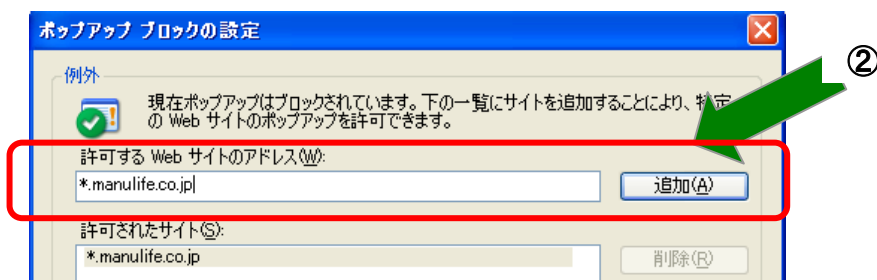
### 1. ポップアップブロックの設定

下記の手順に従い、ポップアップブロックの設定を実施ください。

- ① ブラウザのツール(T)⇒ポップアップブロック⇒ポップアップブロックの設定をクリックします。



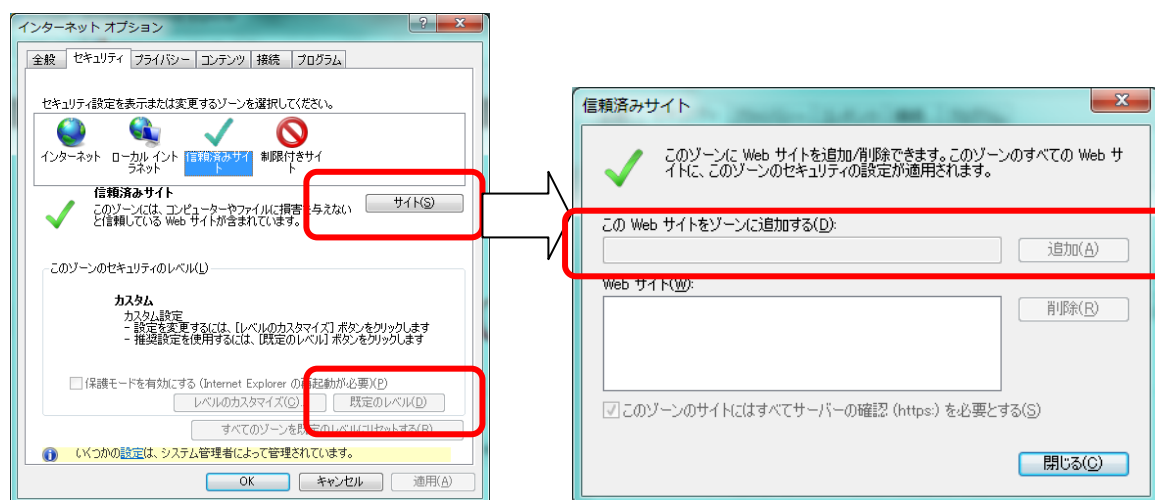
- ② 許可するWebサイトのアドレスに \*.manulife.co.jp (半角英字)と入力し「追加」ボタンを押下、これにより、許可されたサイトに上記の\*.manulife.co.jp が入るので、その後、OKをクリックし設定を終了してください。



### 2. 信頼済みサイトの設定

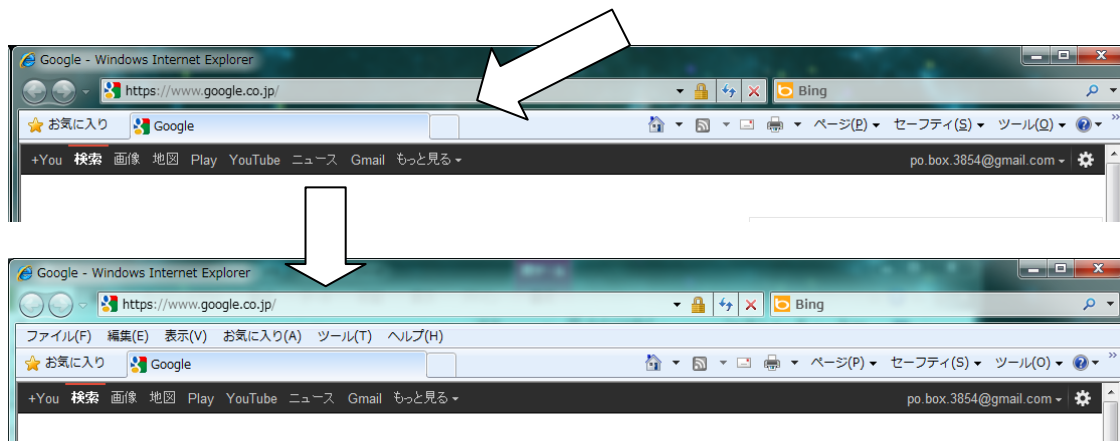
- ① ツール(T)⇒インターネットオプション⇒セキュリティ⇒信頼済みサイトに「サイト」ボタンを押下し

[https://\\*.manulife.co.jp](https://*.manulife.co.jp) を追加ください。



### 3. ツールバー、「ツール(T)」が見つからない場合

Windows7において、インターネットエクスプローラーのツールバーが表示されない場合、または「ツール(T)」が見つからない場合、**Alt**を押下するとツールバーが表示されます。



### 4. お問い合わせ先

**0120-95-3939**

※お問い合わせ時間：月～金曜日 9時～17時 祝日および12/30-1/3は休日

以上